

Prefeitura Municipal de Ceu Azul - PR
Relatório Resumido de Execução Orçamentária
Demonstrativo da Execução das Despesas por Função/Subfunção
Orçamento Fiscal e da Seguridade Social
Janeiro a Dezembro 2019/Bimestre Novembro-Dezembro

FUNÇÃO/SUBFUNÇÃO	Dotação Inicial	Dotação Atualizada (a)	Despesas Empenhadas			SALDO (c)=(a-b)	Despesas Liquidadas			SALDO (e)=(a-d)	Inscritas em Restos a Pagar Não Processados (f)
			No Bimestre	Até o Bimestre (b)	% (b/total b)		No Bimestre	Até o Bimestre (d)	% (d/total d)		
DESPESAS EXERCÍCIO (INTRAORÇAMENTÁRIAS) (I)	54.164.803,04	71.688.177,11	7.755.318,81	54.681.587,40	100,00	17.006.599,71	10.919.647,67	48.707.422,17	100,00	22.980.754,94	5.974.165,23
Legislativa	3.449.931,93	2.084.005,23	369.648,36	1.794.044,67	3,28	289.960,56	370.476,13	1.794.044,67	3,68	289.960,56	0,00
Ação Legislativa	3.449.931,93	2.084.005,23	369.648,36	1.794.044,67	3,28	289.960,56	370.476,13	1.794.044,67	3,68	289.960,56	0,00
Administração	5.674.309,54	5.950.237,60	842.849,95	4.563.791,30	8,35	1.386.446,30	994.122,76	4.531.666,18	9,30	1.418.571,42	32.125,12
Representação Judicial e Extrajudicial	171.602,59	286.602,59	141.775,56	250.048,09	0,46	36.554,50	141.775,56	250.048,09	0,51	36.554,50	0,00
Planejamento e Orçamento	418.007,81	451.007,81	80.930,37	405.554,73	0,74	45.453,08	82.684,19	405.554,73	0,83	45.453,08	0,00
Administração Geral	3.326.548,62	3.376.173,39	410.986,49	2.617.881,20	4,79	758.292,19	526.200,24	2.600.891,00	5,34	775.282,39	16.990,20
Administração Financeira	127.915,66	127.915,66	17.703,00	90.270,56	0,17	37.645,10	17.703,00	90.270,56	0,19	37.645,10	0,00
Controle Interno	677.494,39	658.494,39	94.242,36	527.759,68	0,97	130.734,71	106.407,92	525.038,08	1,08	133.456,31	2.721,60
Normatização e Fiscalização	685.984,10	876.787,39	77.047,40	556.740,88	1,02	320.046,51	97.627,08	544.327,56	1,12	332.459,83	12.413,32
Comunicação Social	266.756,37	173.256,37	20.164,77	115.536,16	0,21	57.720,21	21.724,77	115.536,16	0,24	57.720,21	0,00
Segurança Pública	42.751,80	42.751,80	0,00	6.837,14	0,01	35.914,66	0,00	6.837,14	0,01	35.914,66	0,00
Defesa Civil	42.751,80	42.751,80	0,00	6.837,14	0,01	35.914,66	0,00	6.837,14	0,01	35.914,66	0,00
Assistência Social	3.412.032,69	4.201.106,82	194.768,87	2.752.786,91	5,03	1.448.319,91	487.233,72	2.738.476,59	5,62	1.462.630,23	14.310,32
Administração Geral	130.094,63	130.094,63	17.703,00	93.629,33	0,17	36.465,30	17.703,00	92.393,33	0,19	37.701,30	1.236,00
Assistência à Criança e ao Adolescente	1.536.149,38	1.585.221,35	66.680,40	1.205.771,56	2,21	379.449,79	262.173,83	1.204.532,55	2,47	380.688,80	1.239,01
Assistência Comunitária	1.745.788,68	2.485.790,84	110.385,47	1.453.386,02	2,66	1.032.404,82	207.356,89	1.441.550,71	2,96	1.044.240,13	11.835,31
Saúde	12.968.062,15	15.331.002,63	1.893.742,14	11.971.215,68	21,89	3.359.786,95	2.422.222,82	11.535.749,72	23,68	3.795.252,91	435.465,96
Administração Geral	131.094,63	131.094,63	18.828,00	96.105,47	0,18	34.989,16	18.828,00	96.105,47	0,20	34.989,16	0,00
Atenção Básica	12.474.377,12	14.418.204,18	1.812.546,62	11.614.939,12	21,24	2.803.265,06	2.342.727,60	11.181.173,46	22,96	3.237.030,72	433.765,66
Vigilância Sanitária	362.590,40	781.703,82	62.367,52	260.171,09	0,48	521.532,73	60.667,22	258.470,79	0,53	523.233,03	1.700,30
Educação	15.944.409,80	19.063.814,88	2.824.872,40	15.130.486,26	27,67	3.933.328,62	3.051.880,31	14.358.772,66	29,48	4.705.042,22	771.713,60
Administração Geral	734.004,63	624.004,63	77.953,00	586.927,52	1,07	37.077,11	77.953,00	586.927,52	1,21	37.077,11	0,00
Ensino Fundamental	10.519.367,23	12.337.477,93	1.899.146,22	9.668.718,84	17,68	2.668.759,09	2.054.268,18	8.968.863,97	18,41	3.368.613,96	699.854,87
Educação Infantil	4.685.750,97	5.862.901,29	791.097,93	4.697.321,57	8,59	1.165.579,72	862.983,88	4.625.462,84	9,50	1.237.438,45	71.858,73
Educação de Jovens e Adultos	5.286,97	52.431,03	0,00	1.804,20	0,00	50.626,83	0,00	1.804,20	0,00	50.626,83	0,00
Educação Especial	0,00	187.000,00	56.675,25	175.714,13	0,32	11.285,87	56.675,25	175.714,13	0,36	11.285,87	0,00
Cultura	752.154,82	693.846,65	58.171,17	453.756,92	0,83	240.089,73	159.760,85	453.756,92	0,93	240.089,73	0,00
Difusão Cultural	752.154,82	693.846,65	58.171,17	453.756,92	0,83	240.089,73	159.760,85	453.756,92	0,93	240.089,73	0,00
Urbanismo	3.869.421,69	8.983.275,23	463.410,67	6.379.844,97	11,67	2.603.430,26	1.470.932,86	5.495.428,06	11,28	3.487.847,17	884.416,91

R\$ 1,00

Prefeitura Municipal de Ceu Azul - PR
Relatório Resumido de Execução Orçamentária
Demonstrativo da Execução das Despesas por Função/Subfunção
Orçamento Fiscal e da Seguridade Social
Janeiro a Dezembro 2019/Bimestre Novembro-Dezembro

FUNÇÃO/SUBFUNÇÃO	Dotação Inicial	Dotação Atualizada (a)	Despesas Empenhadas			SALDO (c)=(a-b)	Despesas Líquidas			SALDO (e)=(a-d)	Inscritas em Restos a Pagar Não Processados (f)
			No Bimestre	Até o Bimestre (b)	% (b/total b)		No Bimestre	Até o Bimestre (d)	% (d/total d)		
Administração Geral	124.627,05	124.627,05	17.703,00	92.150,97	0,17	32.476,08	17.703,00	92.150,97	0,19	32.476,08	0,00
Infra-estrutura Urbana	1.442.725,64	5.297.686,08	198.078,07	3.890.772,05	7,12	1.406.914,03	447.605,95	3.015.774,31	6,19	2.281.911,77	874.997,74
Serviços Urbanos	2.302.069,00	3.560.962,10	247.629,60	2.396.921,95	4,38	1.164.040,15	1.005.623,91	2.387.502,78	4,90	1.173.459,32	9.419,17
Saneamento	412.648,31	3.216.829,91	0,00	2.668.682,56	4,88	548.147,35	348.396,24	1.112.194,14	2,28	2.104.635,77	1.556.488,42
Preservação e Conservação Ambiental	412.648,31	3.216.829,91	0,00	2.668.682,56	4,88	548.147,35	348.396,24	1.112.194,14	2,28	2.104.635,77	1.556.488,42
Gestão Ambiental	674.500,60	1.301.487,03	204.726,04	537.647,27	0,98	763.839,76	53.379,16	376.417,40	0,77	925.069,63	161.229,87
Recursos Hídricos	674.500,60	1.301.487,03	204.726,04	537.647,27	0,98	763.839,76	53.379,16	376.417,40	0,77	925.069,63	161.229,87
Agricultura	808.772,95	842.779,28	73.943,24	563.615,09	1,03	279.164,19	84.371,18	562.649,21	1,16	280.130,07	965,88
Administração Geral	127.915,65	127.915,65	17.703,00	91.013,31	0,17	36.902,34	17.703,00	91.013,31	0,19	36.902,34	0,00
Promoção da Produção Agropecuária	680.857,30	714.863,63	56.240,24	472.601,78	0,86	242.261,85	66.668,18	471.635,90	0,97	243.227,73	965,88
Indústria	1.002.640,77	497.640,77	60.328,69	333.938,11	0,61	163.702,66	69.192,49	331.066,68	0,68	166.574,09	2.871,43
Administração Geral	127.915,65	127.915,65	17.703,00	92.366,18	0,17	35.549,47	17.703,00	92.366,18	0,19	35.549,47	0,00
Promoção Industrial	874.725,12	369.725,12	42.625,69	241.571,93	0,44	128.153,19	51.489,49	238.700,50	0,49	131.024,62	2.871,43
Transporte	1.659.356,90	3.120.795,97	225.116,65	2.470.486,36	4,52	650.309,61	437.030,52	1.856.874,73	3,81	1.263.921,24	613.611,63
Transporte Rodoviário	1.659.356,90	3.120.795,97	225.116,65	2.470.486,36	4,52	650.309,61	437.030,52	1.856.874,73	3,81	1.263.921,24	613.611,63
Desporto e Lazer	1.085.292,17	4.260.286,39	146.749,03	3.053.838,42	5,58	1.206.447,97	573.657,03	1.552.872,33	3,19	2.707.414,06	1.500.966,09
Administração Geral	127.915,65	127.915,65	17.703,00	91.013,33	0,17	36.902,32	17.703,00	91.013,33	0,19	36.902,32	0,00
Desporto Comunitário	957.376,52	4.132.370,74	129.046,03	2.962.825,09	5,42	1.169.545,65	555.954,03	1.461.859,00	3,00	2.670.511,74	1.500.966,09
Encargos Especiais	2.408.516,92	2.098.316,92	396.991,60	2.000.615,74	3,66	97.701,18	396.991,60	2.000.615,74	4,11	97.701,18	0,00
Serviço da Divisão Interna	1.037.066,69	937.066,69	182.257,69	889.469,59	1,63	47.597,10	182.257,69	889.469,59	1,83	47.597,10	0,00
Outros Encargos Especiais	1.371.450,23	1.161.250,23	214.733,91	1.111.146,15	2,03	50.104,08	214.733,91	1.111.146,15	2,28	50.104,08	0,00
DESPESAS INTRAORÇAMENTÁRIAS (II)	5.491,96	5.491,96	0,00	0,00	0,00	5.491,96	0,00	0,00	0,00	5.491,96	0,00
TOTAL (III)=(I+II)	54.170.295,00	71.693.669,07	7.755.318,81	54.681.587,40	100,00	17.012.081,67	10.919.647,67	48.707.422,17	100,00	22.986.246,50	5.974.165,23


R\$ 1,00


Prefeitura Municipal de Ceu Azul - PR
 Relatório Resumido de Execução Orçamentária
Demonstrativo da Execução das Despesas por Função/Subfunção
 Orçamento Fiscal e da Seguridade Social
 Janeiro a Dezembro 2019/Bimestre Novembro-Dezembro


RREO - ANEXO 2 (LRF, Art. 52, inciso II, alínea 'c') R\$ 1,00

FUNÇÃO/SUBFUNÇÃO	Dotação Inicial	Dotação Atualizada (a)	Despesas Empenhadas		SALDO (c)=(a-b)	Despesas Liquidadas		SALDO (e)=(a-d)	Inscritas em Restos a Pagar Não Processados (f)
			No Bimestre	Até o Bimestre (b)		% (b/total b)	No Bimestre		
DESPESAS(INTER)ORÇAMENTÁRIAS (II)	5.491,96	5.491,96	0,00	0,00	5.491,96	0,00	0,00	5.491,96	0,00
Assistência Social	5.491,96	5.491,96	0,00	0,00	5.491,96	0,00	0,00	5.491,96	0,00
Assistência Comunitária	5.491,96	5.491,96	0,00	0,00	5.491,96	0,00	0,00	5.491,96	0,00
TOTAL	5.491,96	5.491,96	0,00	0,00	5.491,96	0,00	0,00	5.491,96	0,00

FONTE: PRONIM RF - Responsabilidade Fiscal, Depto. de Gestão Contábil e Tesouraria, 17/jan/2020, 11h e 53m.


Eneidi Wichos
 CRC - 054174/0-1 PR
 CPF 706.506.049-49


Lucimara Bernardi
 Coord. Controle Interno
 Decreto nº 5.482/2018


Germano Rolando
 PREFEITO MUNICIPAL
 Gerente 2017/2020